



REPÚBLICA DE ANGOLA  
MINISTÉRIO DO ENSINO SUPERIOR CIÊNCIA, TÉCNOLOGIA E INOVAÇÃO  
UNIVERSIDADE KATYAVALA BWILA  
REITORIA

Telefone 272236599-Telefax 272231353  
Rua José Falcão nº 67  
Caixa Postal 1725 – Benguela, Angola



# RELATÓRIO DE ACTIVIDADES E DE CONTAS DO ANO 2022

BENGUELA, FEVEREIRO DE 2023

Inovação – Investigação – Desenvolvimento  
*Benguela*

UKB\_MOD\_RAC\_V3.0\_01112020

## Índice

1. APRESENTAÇÃO .....	4
2. ORGANIZAÇÃO .....	4
3. UKB EM NÚMEROS.....	5
4. SÍNTESE DAS PRINCIPAIS ACTIVIDADES .....	9
4.1. Gestão Académica e Vida Estudantil.....	9
4.2. Gestão Científica e Pós-Graduação.....	17
4.3. Secretaria Geral.....	25
4.4. Gestão de Recursos Humanos e Acção Social.....	30
4.5. Gabinete Jurídico e de Intercâmbio.....	33
4.6. Gestão da Qualidade.....	41
5. CONSTRANGIMENTOS.....	45
6. SUGESTÕES DE MELHORIA.....	45
7. CONCLUSÕES.....	46
8. ANEXOS .....	47

## 1. APRESENTAÇÃO

O presente relatório reflecte de forma clara e objectiva as actividades realizadas durante o ano de 2022. O relatório começa por apresentar a Universidade Katyavala Bwila (UKB) em números, onde estão ilustrados de modo sintético os dados mais relevantes do período em análise.

O relatório fornece informações gerais com incidência nas áreas da gestão académica, científica, jurídica e intercâmbio, gestão administrativa, financeira e patrimonial, planeamento e estatística, gestão de recursos humanos e acção social, tecnologias de informação e comunicação, produção documental, funcionamento dos órgãos colegiais e solenidades académicas.

## 2. ORGANIZAÇÃO

A Universidade Katyavala Bwila, abreviadamente designada por UKB, criada pelo Decreto Nº 7/09, de 12 de Maio<sup>1</sup>, é nos termos da Lei uma pessoa colectiva pública, com estatuto de estabelecimento público, goza de autonomia científica, pedagógica, administrativa, financeira, disciplinar, patrimonial e prestação de serviços de ensino e de investigação à comunidade, nos termos da legislação em vigor no subsistema de ensino superior. A UKB rege-se pelo Estatuto Orgânico aprovado pelo Decreto Presidencial nº 290/21, de 7 de Dezembro, pelo Decreto Presidencial nº 310/20 de 7 de Dezembro e apresenta como linhas de orientação os princípios legalmente estabelecidos para subsistema do ensino superior e se propõe desenvolver o seu labor impregnado por uma cultura de qualidade fundamentada na responsabilidade, na eficácia da sua acção e na prevalência do interesse do Estado.

---

<sup>1</sup>Decreto n.º 7/09, de 12 de Maio, do Conselho de Ministros, publicado no Diário da República n.º 87 - I série (artigo 9.º, nº2 alínea i)

### 3. UKB EM NÚMEROS

Tabela 1 - Números produzidos no ano de 2021

Período	I Semestre	II semestre	Ano de 2022/2023
<b>GESTÃO ACADÉMICA E VIDA ESTUDANTIL</b>			
Nº Clausus	524	642	642
Nº de Candidatos Inscritos	5 168	5 650	5 650
Nº de Candidatos por Vaga	9	9	9
População estudantil	3 624	3 801	3 801
Aproveitamento 2020/2021	0	3 565	3 565
<i>Tramitação Académica</i>			
Transferencias		24	24
Estudantes Inactivos		0	0
População Estudantil (mestrado)		115	115
População Activa			0
Estudantes Graduados Graduação 2020/2021		199	199

<b>Período</b>	<b>I Semestre</b>	<b>II Semestre</b>	<b>Ano de 2022</b>
<b>GESTÃO CIENTÍFICA E DE PÓS-GRADUAÇÃO</b>			
<i>Potencial científico</i>			
Doutores	16	16	<b>16</b>
Mestres	78	80	<b>80</b>
Licenciados	70	66	<b>66</b>
<b>Sub total</b>	<b>164</b>	<b>162</b>	<b>162</b>
<i>Formação e Superação de Docentes:</i>			
Pós Doutoramentos	0	0	<b>0</b>
Doutoramentos em Curso	11	11	<b>11</b>
Mestrado em Curso	9	9	<b>9</b>
Bolsas de Estudo Externa (INAGBE)	0	0	<b>0</b>
<i>Defesas de Trabalhos</i>			
Trabalho de Fim de Curso	0	0	<b>0</b>
Dissertação	0	0	<b>0</b>
Tese	0	0	<b>0</b>
<i>Investigação Científica:</i>			
Linhas de Investigação	15	15	<b>15</b>
Projectos de Investigação	21	21	<b>21</b>
Programas de Investigação	39	39	<b>39</b>
Publicações	0	0	<b>0</b>
Comunicações	0	0	<b>0</b>
Livros existentes	10 097	10 097	<b>10 097</b>

## EXTENSÃO E COOPERAÇÃO UNIVERSITÁRIA

Período	I semestre	II semestre	Ano de 2022
Acordos Estabelecidos no Período	0	3	3
Termo Aditivo de Cooperação	1	0	0
Acordos Estabelecidos até ao Período			0
Mobilidade Docente	0	0	0
Mobilidade Estudantil	0	0	0
Mobilidade Funcionário	1	0	1

<b>ADMINISTRAÇÃO E GESTÃO FINANCEIRA</b>	<b>I Semestre</b>	<b>II Semestre</b>	<b>Ano de 2022</b>
<i>Recursos Humanos:</i>			
Docentes Nacionais	136	135	<b>135</b>
Docentes Estrangeiros	28	17	<b>17</b>
<b>Sub-total</b>	<b>164</b>	<b>152</b>	<b>152</b>
Pessoal não Docente	228	212	<b>212</b>
<b>Sub-total</b>	<b>228</b>	<b>212</b>	<b>212</b>
<b>Total de Funcionários</b>	<b>392</b>	<b>364</b>	<b>364</b>
<b>Finanças:</b>			
Despesas com o Pessoal	574 526 791,40	623 112 290,10	<b>1 197 639 081,50</b>
Décimo Terceiro		65 846 071,00	<b>65 846 071,00</b>
Despesas de Apoio ao Desenvolvimento	0,00	0,00	<b>0,00</b>
Despesas de Funcionamento	77 999 999,97	166 464 292,01	<b>244 464 291,98</b>
<b>Sub-total - OGE</b>	<b>652 526 791,37</b>	<b>855 422 653,11</b>	<b>1 507 949 444,48</b>
Fundos Próprios (Propinas Graduação)	47 638 227,80	35 515 650,61	<b>83 153 878,41</b>
Fundos Próprios (Propinas Pós-Graduação)	6 859 800,00	19 867 600,00	<b>26 727 400,00</b>
Fundos Próprios (Emolumentos Graduação)	18 059 861,23	48 380 550,00	<b>66 440 411,23</b>
Fundos Próprios (Emolumentos Pós-Graduação)	7 841 700,00	6 889 800,00	<b>14 731 500,00</b>
Diploma e Certificados	3 990 000,00	6 182 000,00	<b>10 172 000,00</b>
Fundo. Inv. Científica/Doação	7 292 500,00	2 393 619,00	<b>9 686 119,00</b>
Devolução/Deposito mal efectuado	282,00	319 938,93	<b>320 220,93</b>
Saldo anterior	48 555 651,83	69 546 396,87	<b>48 555 651,83</b>
<b>Sub-total - Fundos Próprios</b>	<b>140 238 022,86</b>	<b>189 095 555,41</b>	<b>259 787 181,40</b>
<b>OGE+Fundos Próprios</b>	<b>792 764 814,23</b>	<b>1 044 518 208,52</b>	<b>1 767 736 625,88</b>
Despesas	72 206 405,36	67 320 908,80	<b>139 527 314,16</b>
Saldo actual	68 031 617,50	121 774 646,61	<b>120 259 867,24</b>

#### 4. SÍNTESE DAS PRINCIPAIS ACTIVIDADES

##### 4.1. Gestão Académica e Vida Estudantil

De salientar que, por força do Decreto Presidencial nº 285/20, a AAVE procede a gestão académica de 4 (quatro) UO, deixando de estar enquadradas na UKB os ISCED de Benguela e do Cuanza Sul, respectivamente. Desta forma, a população estudantil é fixada conforme tabelas abaixo:

##### Projecção de vagas - 2022/2023

Para o ano académico 2022/2023 a Tutela aprovou como numerus clausus para os cursos de graduação na UKB **642** (seiscentas e duas) vagas, distribuídas de acordo a seguinte tabela.

Tabela 02 - Numerus Clausus

Nº	Unidade Orgânica	Curso	Regime		Total
			Regular	Pós-Laboral	
01	Faculdade de Direito	Direito	50	42	92
		Contabilidade e Auditoria	40	40	80
02	Faculdade de Economia	Gestão de Empresas	40	40	80
		Economia	40	40	80
		Medicina Geral	60	0	60
03	Faculdade de Medicina	Medicina Geral	60	0	60
04	Instituto Politécnico	Ciências da Computação	39	67	106
		Engenharia Mecânica	34	70	104
		Engenharia de Gestão Log. Transportes	40	0	40
<b>TOTAL</b>			<b>343</b>	<b>299</b>	<b>642</b>



## NÚMERO DE CANDIDATOS AO EXAME DE ADMISSÃO.

Para o exame de acesso do ano académico 2022/2023, concorreram no total **5650** (cinco mil quinhentos e sessenta e seis) candidatos distribuídos por unidade orgânica conforme a tabela:

Tabela 03 - Inscrições– 2022/2023

Regular + Pós-laboral		Regime Geral			PCD 3%			Ant. combatente 3%			ACI 5%			Receitas	Total Inscritos		
U. O	OPÇÕES	M	F	Total	M	F	Total	M	F	Total	M	F	Total	Total Receitas	M	F	Total
Fac. Direito	Direito	508	274	782	2	0	2	11	2	13	0	0	0	3 920 000,00	521	276	797
	<b>Subtotal</b>	<b>508</b>	<b>274</b>	<b>782</b>	<b>2</b>	<b>0</b>	<b>2</b>	<b>11</b>	<b>2</b>	<b>13</b>	<b>0</b>	<b>0</b>	<b>0</b>	<b>3 920 000,00</b>	<b>521</b>	<b>276</b>	<b>797</b>
Fac. Economia	Economia	211	110	321	0	0	0	9	4	13	0	0	0	1 605 000,00	220	114	334
	Gestão de Empresas	255	192	447	1	0	1	24	12	36	0	0	0	2 240 000,00	280	204	484
	Contab. e Auditoria	306	166	472	1	2	3	12	2	14	0	0	0	2 375 000,00	319	170	489
	<b>Subtotal</b>	<b>772</b>	<b>468</b>	<b>1 240</b>	<b>2</b>	<b>2</b>	<b>4</b>	<b>45</b>	<b>18</b>	<b>63</b>	<b>0</b>	<b>0</b>	<b>0</b>	<b>6 220 000,00</b>	<b>819</b>	<b>488</b>	<b>1 307</b>
Fac. Medicina	Medicina Geral	929	1482	2 411	0	0	0	21	39	60	0	0	0	12 055 000,00	950	1 521	2 471
	<b>Subtotal</b>	<b>929</b>	<b>1 482</b>	<b>2 411</b>	<b>0</b>	<b>0</b>	<b>0</b>	<b>21</b>	<b>39</b>	<b>60</b>	<b>0</b>	<b>0</b>	<b>0</b>	<b>12 055 000,00</b>	<b>950</b>	<b>1 521</b>	<b>2 471</b>
IP	Informática	431	82	513	0	0	0	15	3	18	0	0	0	2 565 000,00	446	85	531
	Eng. Mecânica	327	29	356	1	0	1	17	1	18	0	0	0	1 785 000,00	345	30	375
	Eng. GLT	135	29	164	0	0	0	5	0	5	0	0	0	820 000,00	140	29	169
	<b>Subtotal</b>	<b>893</b>	<b>140</b>	<b>1 033</b>	<b>1</b>	<b>0</b>	<b>1</b>	<b>37</b>	<b>4</b>	<b>41</b>	<b>0</b>	<b>0</b>	<b>0</b>	<b>5 170 000,00</b>	<b>931</b>	<b>144</b>	<b>1 075</b>
<b>Total</b>		<b>3 102</b>	<b>2 364</b>	<b>5 466</b>	<b>5</b>	<b>2</b>	<b>7</b>	<b>114</b>	<b>63</b>	<b>177</b>	<b>0</b>	<b>0</b>	<b>0</b>	<b>27 365 000,00</b>	<b>3 221</b>	<b>2 429</b>	<b>5 650</b>

Tabela 04 - Resumo do Processo de Acesso – 2022/2023

U.O	Vagas			Inscrições									Candidato por Vaga	
				Regular			Pós-Laboral			Total				Percentagem
	Regular	Pós-Laboral	Total	M	F	T	M	F	T	M	F	T		
Faculdade de Direito	50	42	92	389	244	633	132	32	164	521	276	797	14%	9
Faculdade de Economia	120	120	240	644	413	1057	175	75	250	819	488	1 307	23%	5
Faculdade de Medicina	60		60	950	1521	2471			0	950	1 521	2 471	44%	41
Instituto Politécnico	113	137	250	741	130	871	190	14	204	931	144	1 075	19%	4
<b>Total</b>	<b>343</b>	<b>299</b>	<b>642</b>	<b>2 724</b>	<b>2 308</b>	<b>5 032</b>	<b>497</b>	<b>121</b>	<b>618</b>	<b>3 221</b>	<b>2 429</b>	<b>5 650</b>	<b>100%</b>	<b>9</b>

Gráfico 01 - Distribuição relativa de candidatos inscritos por U.O. – 2022/2023

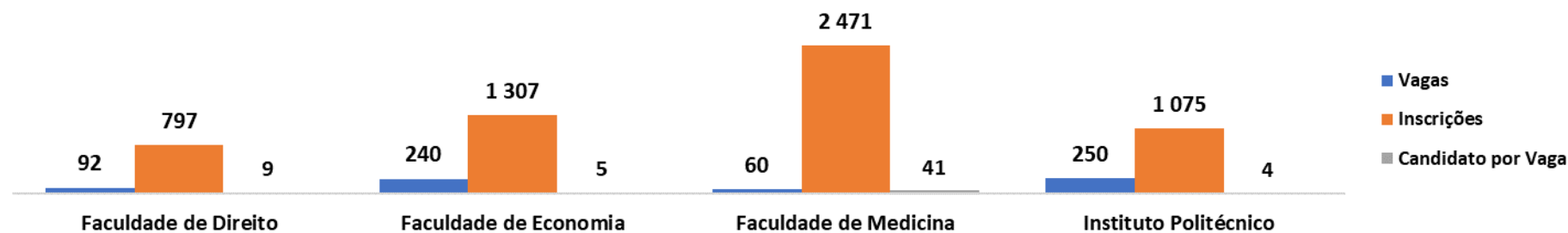


Tabela 05 - Resumo do Processo de Acesso – 2022/2023

Unidade Orgânica	Número de Vagas	Número Mínimos	Inscritos			Apurados			Admitidos			Matriculados		
			M	F	Sub Total	M	F	Sub Total	M	F	Total	M	F	Total
Faculdade de Direito	92	51	521	276	797	109	65	174	52	41	93	50	41	91
Faculdade de Economia	240	180	819	488	1 307	216	73	289	156	49	205	136	45	181
Faculdade de Medicina	60	30	950	1521	2 471	283	402	685	32	29	61	32	28	60
Instituto Politécnico	250	141	934	141	1 075	436	50	486	223	20	243	207	18	225
<b>TOTAL GERAL</b>	<b>642</b>	<b>402</b>	<b>2 274</b>	<b>905</b>	<b>5 650</b>	<b>1 044</b>	<b>590</b>	<b>1 634</b>	<b>463</b>	<b>139</b>	<b>602</b>	<b>425</b>	<b>132</b>	<b>557</b>

Das **642** vagas disponibilizadas para a UKB, inscreveram-se **5 650** candidatos, dos quais **29%** dos inscritos apresentaram notas positivas (apurados 1 634). Dos apurados **37%** correspondentes a 602 foram admitidos e destes **93%** correspondentes (557) efectuaram a matrícula.

Tabela 06 - Cursos de Graduação administrados/UKB/2022

<b>Unidade Orgânica</b>	<b>Cursos</b>
<i>Faculdade de Direito</i>	<i>Licenciatura em Direito</i>
<i>Faculdade de Economia</i>	<i>Económica e Gestão</i>
<i>Faculdade de Medicina</i>	<i>Medicina Geral</i>
<i>Instituto Politécnico</i>	<i>Ciências da Computação</i>
	<i>Engenharia Mecânica</i>
	<i>Engenharia de Gestão Logística e dos Transportes</i>

**Nota:** A UKB, ministra quatro (4) cursos com 6 opções formativas.


## GRADUADOS – 2020 / 2021

A tabela a seguir espelha os estudantes que defenderam os TFC durante o ano lectivo de 2021/2022.

Tabela 07 - Graduados/finalistas – 2021/2022

Unidade Orgânica	Resumo do processo de Graduados UKB - 2021 / 2022					
	Finalistas			Graduados		
	M	F	Sub Total	M	F	Sub Total
Faculdade de Direito	203	139	342	24	22	46
Faculdade de Economia	106	44	150	57	31	88
Faculdade de Medicina	24	33	57	21	31	52
Instituto Politécnico	217	50	267	12	1	13
<b>TOTAL GERAL</b>	<b>550</b>	<b>266</b>	<b>816</b>	<b>114</b>	<b>85</b>	<b>199</b>

Gráfico 02 - Distribuição relativa dos estudantes



## APROVEITAMENTO – 2021/2022

Tabela 08 - Resumo do processo de Aproveitamento

RESUMO DO PROCESSO DE APROVEITAMENTO - UKB / 2021/2022								
U.O	Matrícula Inicial	Incorporados	Abandono	Matrícula Final	Estudantes Avaliados			
					Aprovados	Reprovados	Pendente de Tesse	Total
Faculdade de Direito	1 180	126	244	1 062	836	143	83	1062
Faculdade de Economia	799	7	4	802	671	205		876
Faculdade de Medicina	369	1	19	351	339	12		351
Instituto Politécnico	1 276	0	0	1 276	420	745	111	1276
<b>Total</b>	<b>3 624</b>	<b>134</b>	<b>267</b>	<b>3 491</b>	<b>2 266</b>	<b>1 105</b>	<b>194</b>	<b>3 565</b>

### 4.1.1. Tramitação Académica

- a) Tramitação de processos para a emissão de certificados e diplomas;

- b) Tramitação de declarações com e sem notas;
- c) Organização de arquivos, fichas académicas e processos individuais;
- d) Melhoria de notas (FM).

#### 4.1.1.1. Transferências

Para o ano lectivo 2022/2023 foram registados pedidos de transferência de outra instituição de Ensino Superior para a UKB, e outros pedidos de transferência da UKB para outra instituição do Ensino Superior, conforme a tabela abaixo discriminada.

Tabela 09 – Transferências 2021/2022

N/O	Unidade Orgânica	EMOLUMENTOS PAGOS									Total de Valores Em Kwanzas
		TRANSFERÊNCIAS									
		ENTRADA NA UKB			SAIDA NA UKB			INTEGRAÇÃO CURRICULAR			
		Qt	Valores	Total	Qt	Valores	Total	Qt	Valores	Total	
1	Faculdade de Direito	7	10000	70000	4	10000	40000	0	5000	0	110000
2	Faculdade de Economia	4	10000	40000	4	10000	40000	0	5000	0	80000
3	Faculdade de Medicina	12	10000	120000	3	10000	30000	1	5000	5000	155000
4	Instituto Politécnico	1	10000	10000	1	10000	10000	0	5000	0	20000

	<b>Sub-Total Geral</b>	24	0	240000	12	0	120000	1	0	5000	365000
--	------------------------	----	---	--------	----	---	--------	---	---	------	--------

#### 4.1.1.2. Prescrições

Nada a registar

#### 4.1.4. Bolsa de Estudos

No que concerne à FM, registou-se 48 (quarenta e oito) novas inscrições, sendo 23 (vinte três) do sexo masculino e 25 (vinte e cinco do sexo feminino). Quanto as renovações, registou-se 161 (cento e sessenta e uma) renovações.

#### 4.1.2. Gestão Pedagógica

- a) Encontros de esclarecimentos referente ao processo docente-educativo (4º e 5º ano FM);
- b) Início do estágio, para o 6º ano (FM);
- c) Realização do Conselho Científico e Pedagógico;
- d) Realização dos exames do 1º ao 3º ano;
- e) De 02 a 20 de Maio, realização de exames práticos (FM).
- f) De 18 de Abril a 06 de Maio, realização das 2ªs provas parcelares do IIº Semestre e 3ªs provas parcelares das disciplinas anuais (FD).
- g) Realização do curso de doenças infecciosas (6º ano).
- h) Realização de exames, teóricos e práticos (FM);

- i) Realização de exames especiais em todas UOs no período compreendido de 12 à 16 de Setembro de 2022, mediante a previsão do calendário académico;
- j) Elaboração de programas de estudos (FM).
- k) A abertura oficial do Ano Académico 2022/2023 Aconteceu no dia 29 de Setembro e subsequentemente no dia 03 de Outubro do ano em curso deu-se o início das aulas.

#### **4.1.2.1. Gestão Curricular dos Cursos de Graduação**

Elaboração do plano de contingência, pelo Instituto Politécnico, para as disciplinas/cursos mais afectadas pela greve dos professores. Importa referir que as demais UO não foram afectadas pela greve;

Foi realizada visita de constatação as UO's para verificação dos documentos orientadores da vida académica e pedagógica da UKB;

No dia 22 de Novembro do Ano em Curso os Assuntos Académicos da Reitoria teve um encontro de trabalho com os Vices – Decanos para os Assuntos Académicos das distintas UOs para tratar do acerto dos horários para o arranque das aulas dos Cursos pós-laboral.

#### **4.1.2.2. Gestão Curricular dos Cursos de Pós-Graduação**

Registou-se 21 (vinte e um) mestrandos matriculados no curso de Parasitologia Médica (FM);

Referente ao Mestrado em Parasitologia Médica na Faculdade de Medicina: No período de 3 à 30 de Maio, decorreram as aulas da disciplina de Hentomologia Médica.

## 4.2. Gestão Científica e Pós-Graduação

### 4.2.1. Formação Pós-Graduada e Superação de Docentes

Em relação a frequência de cursos de especialidade, no período em análise regista-se 4 docentes da Faculdade de Medicina a frequentar o respectivo curso em outras instituições. Durante o ano não se registou nenhuma conclusão da formação.

Tabela 10 - Especialização em outras instituições

UNIDADE ORGÂNICA	I Semestre						II Semestre						Anual					
	M	F	T	Defesas			M	F	T	Defesas			M	F	T	Defesas		
				M	F	T				M	F	T				M	F	T
Faculdade de Direito	0	0	0	0	0	0	0	0	0	0	0	0	0	0	0	0	0	0
Faculdade de Economia	0	0	0	0	0	0	0	0	0	0	0	0	0	0	0	0	0	0
Faculdade de Medicina	1	3	4	0	0	0	1	3	4	0	0	0	1	3	4	0	0	0
Instituto Politécnico	0	0	0	0	0	0	0	0	0	0	0	0	0	0	0	0	0	0
TOTAL	1	3	4	0	0	0	1	3	4	0	0	0	1	3	4	0	0	0

#### 4.2.1.1. Mestrados de docentes da UKB no Exterior

Em relação ao mestrado em instituições no exterior, a UKB regista 3 docentes em formação e não se registou nenhuma defesa de dissertação no período em análise. Mas, verifica-se alguma alteração nos dados, uma vez que, o estudante da Faculdade de Direito no I semestre, não é registado no II semestre, tão pouco existe informações das causas.



Tabela 11 - Mestrados no exterior

UNIDADE ORGÂNICA	I semestre						II Semestre						anual						
	M	F	T	Defesas			M	F	T	Defesas			M	F	T	Defesas			
				M	F	T				M	F	T				M	F	T	
Faculdade de Direito	1	0	1	0	0	0	0	0	0	0	0	0	0	0	0	0	0	0	0
Faculdade de Economia	0	1	1	0	0	0	0	1	1	0	0	0	0	1	1	0	0	0	0
Faculdade de Medicina	0	0	0	0	0	0	1	1	2	0	0	0	1	1	2	0	0	0	0
Instituto Politécnico	0	0	0	0	0	0	0	0	0	0	0	0	0	0	0	0	0	0	0
TOTAL	1	1	2	0	0	0	1	2	3	0	0	0	1	2	3	0	0	0	0

Em ambos os semestres que compõem o ano, ressalta-se a ausência de informações sobre a progressão da formação.

#### 4.2.1.2. Mestrados de Docentes no País

Em relação aos mestrados nas instituições do ensino superior no País, apenas a Faculdade de Direito e o Instituto Politécnico contam com docentes em formação nos programas de mestrados. Ao longo dos 2 semestres não se registaram alterações nos dados.

Tabela 12 - Mestrados noutras Universidades do País

UNIDADE ORGÂNICA	I semestre						II semestre						Anual					
	M	F	T	Defesas			M	F	T	Defesas			M	F	T	Defesas		
				M	F	T				M	F	T				M	F	T
Faculdade de Direito	5	1	6	0	0	0	5	1	6	0	0	0	5	1	6	0	0	0
Instituto Politécnico	2	0	2	0	0	0	2	0	2	0	0	0	2	0	2	0	0	0
TOTAL	7	1	8	0	0	0	7	1	8	0	0	0	7	1	8	0	0	0

Em ambos os trimestres não se registaram trabalhos de conclusão da formação (defesa de dissertação).

#### 4.2.1.3. Cursos de Pós-graduação proporcionados pela UKB – 2021

**Mestrado – Edições anteriores:** Já em relação à formação Pós-graduada na UKB, os dados mostram ter havido uma defesa de dissertação, o que provocou a alteração dos dados no II semestre. Os mestrandos do Direito dos Transportes nenhum concluiu a formação.

Tabela 13 - Mestrados ministrados pela UKB

UNIDADE ORGÂNICA	Opções	I semestre		II semestre		Anual	
		Inscritos	Defesas	Inscritos	Defesas	Inscritos	Defesas
Faculdade de Direito	Jurídico Civil	3	1	2	0	2	0
	Direito dos transportes	8	0	8	0	8	0
<b>TOTAL</b>		<b>11</b>	<b>0</b>	<b>0</b>	<b>0</b>	<b>10</b>	<b>0</b>

Os referidos mestrandos continuam a trabalhar na elaboração das suas dissertações.

#### Mestrado – Novas edições

**Mestrado em Parasitologia Médica.** Criado pelo Decreto Executivo nº 138/21 de 31 de Maio, procedeu a abertura e divulgação de candidaturas, da qual resultou a inscrição de 28 candidato e a consequente admissão de **21** estudantes. No período em análise registou-se a desistência de 2 mestrandos. Neste mestrado, no II semestre concluiu a parte académica do mestrado.

Na Faculdade de Direito, teve início no II semestre o mestrado em Direito, especialidade de Jurídico Civil (reedição) e o mestrado em Direito Penal e criminal, aumentou no II semestre o nº de mestrandos. No geral, os dados da pós-graduação na UKB.

Tabela 14 - Mestrados ministrados pela UKB

UNIDADE ORGÂNICA	Opções	I semestre		II semestre		Anual		Total de defesas
		Inscritos	Defesas	Inscritos	Defesas	Inscritos	Defesas	
Faculdade de Direito	Jurídico Civil (reedição)	0	0	30	0	30	0	0
	Direito Penal e Criminal	0	0	30	0	30	0	0
Faculdade de Medicina	Parasitologia Médica	19	0	19	0	19	0	0
<b>TOTAL</b>		<b>19</b>	<b>0</b>	<b>79</b>	<b>0</b>	<b>79</b>	<b>0</b>	<b>0</b>

#### 4.2.1.4. Novos Mestrados na UKB

##### Candidaturas de Mestrados ao financiamento da UNL.AO

Foram aprovados a candidatura de financiamento do mestrado em **Engenharia Informática** do Instituto Politécnico e do doutoramento em **Direito Civil** da Faculdade de Direito. Continuam as operações burocráticas no MESCTI – Criação dos cursos, bem como, da UNL.AO para a alocação dos valores monetários.

#### 4.2.1.5. Doutoramento

Em relação ao doutoramento, não se registou nenhuma alteração nos dados, porquanto não se registou alguma defesa de tese ao longo dos dois semestres.

Tabela 15 - Doutoramento no exterior

UNIDADE ORGÂNICA	I semestre						II semestre						Anual					
				Defesas						Defesas						Defesas		
	M	F	T	M	F	T	M	F	T	M	F	T	M	F	T	M	F	T

Faculdade de Direito	4	0	4	0	0	0	4	0	4	0	0	0	4	0	4	0	0	0
Faculdade de Economia	2	2	4	0	0	0	2	2	4	0	0	0	2	2	4	0	0	0
Faculdade de Medicina	1	0	1	0	0	0	1	0	1	0	0	0	1	0	1	0	0	0
Instituto Politécnico	2	0	2	0	0	0	2	0	2	0	0	0	2	0	2	0	0	0
<b>TOTAL</b>	<b>9</b>	<b>2</b>	<b>11</b>	<b>0</b>	<b>0</b>	<b>0</b>	<b>9</b>	<b>2</b>	<b>11</b>	<b>0</b>	<b>0</b>	<b>0</b>	<b>9</b>	<b>2</b>	<b>11</b>	<b>0</b>	<b>0</b>	<b>0</b>

#### 4.2.2. Investigação Científica

Em relação à investigação científica, não se registou alguma acção que reportasse resultados de investigação. Os projectos aprovados em 2020, continuam em implementação, mas, sem resultados. Ou seja, dos 21 projectos de investigação aprovados em 2020, todos estão em implementação, nenhum com investigação concluída ou suspensa.

Tabela 16 - Projectos de investigação

Unidade Orgânica	I semestre				II semestre				Anual			
	Aprovados pelo CC	Status projectos anteriores			Aprovados pelo CC	Status projectos anteriores			Aprovados pelo CC	Status projectos anteriores		
		Decorrer	Concluído	Suspensos		Decorrer	Concluído	Suspensos		Decorrer	Concluído	Suspensos
Faculdade de Direito	0	1	0	0	0	1	0	0	0	1	0	0
Faculdade de Economia	0	1	0	0	0	1	0	0	0	1	0	0
Faculdade de Medicina	0	11	0	0	0	11	0	0	0	11	0	0
Instituto Politécnico	0	8	0	0	0	8	0	0	0	8	0	0
<b>TOTAL</b>	<b>0</b>	<b>21</b>	<b>0</b>	<b>0</b>	<b>0</b>	<b>21</b>	<b>0</b>	<b>0</b>	<b>0</b>	<b>21</b>	<b>0</b>	<b>0</b>

#### 4.2.3. Cursos de Actualização/Superação de curta duração e estágios

Nada a registar

#### 4.2.4. Eventos

##### 4.2.4.1. Eventos Organizados pela UKB

**Organização de eventos.** A UKB organizou durante o ano de 2022, dois eventos, sendo 1 organizado através da Faculdade de Direito e o Instituto Politécnico, ambos Unidades orgânicas da UKB e o outro, organizado em parceria com a Academia Dona Leonor Carrinho, tal como se descreve abaixo: No I semestre, a UKB, por intermédio da Faculdade de Direito e do Instituto Politécnico, em parceria com as empresas Porto do Lobito, Caminhos de Ferro de Benguela, Soba Catumbela, ARCCLA, Carrinho Empreendimentos SA e com o alto patrocínio do Governo Provincial de Benguela, organizou e realizou nos dias 11 e 12 de Maio de 2022, a 1.ª Conferência Internacional sobre Logística e Transportes em Angola (CONFILTA) que decorreu sob o lema: *Logística e mobilidade intermodal como factores de desenvolvimento*. Na conferência foram apresentadas quatro conferências plenárias, 21 (vinte e um) comunicações orais e oito *posters*, tal como indica a tabela nº 8.




Tabela 17 - Total das comunicações

Conferencias plenárias: 4				
Painel		Comunicações apresentados	Âmbito dos prelectores	
			Nacional	Internacional
Comunicações orais	I	6	5	11
	II	5	6	6
	III	6	5	2
	IV	Mesa redonda		
	V	4	0	4
	TOTAL	21	16	23
Mesa redonda 1			3	1
Mesa redonda 2			0	3
Posters		8	4	11

Participaram no evento presencialmente, um total cumulativo de 855 participantes e, de virtual, 353 participantes.

No II semestre destacamos a realização do 1º encontro internacional sobre o ensino, inovação e mercado de trabalho, organizado pela Academia Dona Leonor Carrinho em parceria com a UKB. O encontro desenvolveu-se de modo presencial (participação cumulativa de 1141 participantes) e online (com 494 participantes), no formato de mesa-redonda, tendo-se realizadas as seis **(06)** mesas-redondas previstas, com o envolvimento de vinte e sete **(27)** oradores, sendo **dezanove** (19) nacionais e **quatro** Internacionais, tal como mostra a tabela 9.

Tabela 18 - *Oradores envolvidos*

<i>Mesas-redondas</i>	<i>Oradores</i>		
	<i>Nacionais</i>	<i>Internacionais</i>	<i>Ausentes</i>
1	4		
2	4		
3	2	2	
4	2	2	1
5	4		1
6	4		1
<i>Total</i>	20	4	3*

(\*) - *Oradores nacionais*

#### 4.2.4.2. Participação em eventos

Nada a registar

### 4.3. Secretaria Geral

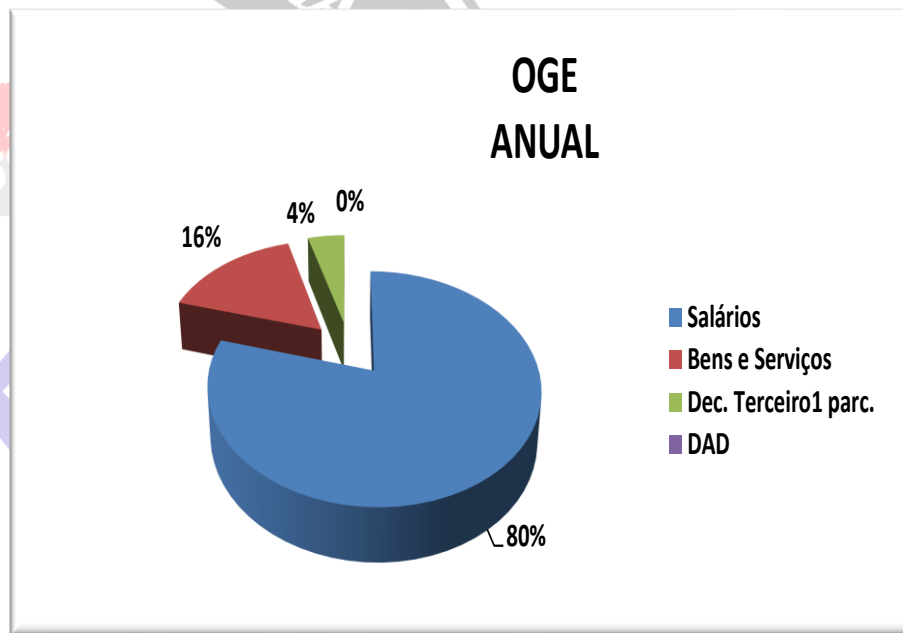
#### 4.3.1. Gestão Financeira

##### 4.3.1.1. Balanço do OGE

Tabela 19 – Gestão Financeira (OGE)

Gráfico 03 - Gestão Financeira (OGE)

Anual - 2022						
GESTÃO FINANCEIRA						
Nº	OD	OGE				
		Salários	Bens e Serviços	Dec. Terceiro1 parc.	DAD	Total
1	Reitoria	230 756 038,60	107 061 596,66	13 357 490,00	0,00	351 175 125,26
2	Faculdade de Direito	303 204 708,20	22 983 188,90	15 399 233,00	0,00	341 587 130,10
3	Faculdade de Economia	255 565 247,30	22 217 082,62	14 944 066,00	0,00	292 726 395,92
4	Faculdade de Medicina	129 548 708,00	65 813 720,40	7 706 114,00	0,00	203 068 542,40
6	IP	278 564 379,40	26 388 703,43	14 439 168,00	0,00	319 392 250,83
<b>TOTAL GERAL</b>		<b>1 197 639 081,50</b>	<b>244 464 292,01</b>	<b>65 846 071,00</b>	<b>0,00</b>	<b>1 507 949 444,51</b>





### 4.3.1.2. Fundos Próprios

Tabela 20 - Gestão Financeira (Fundos Próprios - Tabela Resumo)

ANUAL														
Nº	OD	Fundos Próprios e despesas												
		Graduação		Pós-Graduação		Certificados e Diplomas	Cursos de Extensão	Outras Receitas		Total Entradas no Período	Saldo Anterior	Total	Despesas	Saldo Actual
		Emolumentos	Propinas	Emolumentos	Propina			Devolução	Fundo. Inv. Científica/Doações					
1	Reitoria	243 000,00	-	-	-	10 172 000,00	-	318 507,93	1 000 000,00	11 733 507,93	1 223 729,04	12 957 236,97	12 377 710,97	579 526,00
2	Faculdade de Direito	10 168 000,00	21 869 660,00	3 530 000,00	12 956 600,00	-	0,00	0,00	-	48 524 260,00	12 889 900,00	61 414 160,00	22 185 200,89	39 228 959,11
3	Faculdade de Economia	20 782 280,00	44 236 820,00	-	-	-	0,00	0,00	7 292 500,00	72 311 600,00	25 511 817,00	97 823 417,00	48 467 083,62	49 356 333,38
4	Faculdade de Medicina	21 353 250,00	2 356 700,00	11 201 500,00	13 770 800,00	-	0,00	0,00	-	48 682 250,00	64 668,71	48 746 918,71	31 856 690,70	16 890 228,01
6	ISP	13 893 881,23	14 690 698,41	-	-	-	0,00	1 713,00	1 393 619,00	29 979 911,64	8 865 537,08	38 845 448,72	24 640 627,98	14 204 820,74
<b>TOTAL GERAL</b>		<b>66 440 411,23</b>	<b>83 153 878,41</b>	<b>14 731 500,00</b>	<b>26 727 400,00</b>	<b>10 172 000,00</b>	<b>0,00</b>	<b>320 220,93</b>	<b>9 686 119,00</b>	<b>211 231 529,57</b>	<b>48 555 651,83</b>	<b>259 787 181,40</b>	<b>139 527 314,16</b>	<b>120 259 867,24</b>

Tabela 21 - Origem dos fundos

OGE	1 507 949 444,51
Graduação Propinas	83 153 878,41
Graduação Emolumentos	66 440 411,23
Pós-Graduação Propinas	26 727 400,00
Pós-Graduação Emolumentos	14 731 500,00
Cursos de Extensão	0,00
Certificados e Diplomas	10 172 000,00
Dev.Dep.mal efectuado	320 220,93
Fundo.Inv.Científico	9 686 119,00
Saldo anterior	48 555 651,83
<b>Total</b>	<b>1 767 736 625,91</b>

Gráfico 04 - Origem dos fundos



Tabela 22 - Proventos da Reitoria

Descrição	Periodo Anterior	Periodo Corrente	Total	Despesas	Saldo Actual
Propinas + Emolumentos (% recebidas)	0,00	191 053 189,64	191 053 189,64		
Propinas (% recebidas)	0,00		0,00		
Emolumentos (% recebidas)	0,00		0,00		
Devolução/Deposito mal efectuado		320 220,93	320 220,93		
Certificados e diplomas	0,00	10 172 000,00	10 172 000,00		
Fundo Invest. Científica/Doação	0,00	9 686 119,00	9 686 119,00		
Saldo	48 555 651,83	0,00	48 555 651,83	139 527 314,16	
<b>Total Geral</b>	<b>48 555 651,83</b>	<b>211 231 529,57</b>	<b>259 787 181,40</b>	<b>139 527 314,16</b>	<b>120 259 867,24</b>

## DESPESAS

Tabela 23 - Despesas/Natureza

DESPESAS/ Naturezas	Órgão Dependente					SubTotal
	Reitoria	Fac. Direito	Fac. Economia	Fac. Medicina	IP	
Despesas com o Pessoal	0,00	17 829 956,74	41 680 823,51	7 367 115,77	18 204 322,28	85 082 218,30
Habitação	0,00	0,00	0,00	0,00	121 105,00	121 105,00
Transporte	1 346 406,13	270 000,00	1 140 000,00	2 714 975,00	1 098 283,00	6 569 664,13
Saúde	0,00	0,00	0,00	0,00	0,00	0,00
Formação	1 242 000,00	0,00	0,00	0,00	0,00	1 242 000,00
Segurança	0,00	0,00	0,00	0,00	0,00	0,00
Víveres	998 000,00	3 734 307,24	2 963 357,25	1 725 250,00	1 739 730,00	11 160 644,49
Deslocações	4 419 284,56	231 875,00	0,00	4 557 227,00	1 343 840,00	10 552 226,56
Consumíveis	1 972 546,01	0,00	1 611 717,23	6 930 401,23	356 672,77	10 871 337,24
Serv. Manutenção	960 155,31	0,00	234 717,45	3 274 332,70	455 000,00	4 924 205,46
Encargos Fiscais	0,00	80 761,91	284 788,18	0,00	452 717,24	818 267,33
Fornecimentos Serviços de Terceiros	493 099,22	38 300,00	551 680,00	2 162 389,00	579 157,66	3 824 625,88
Investimento	0,00	0,00	0,00	0,00	0,00	0,00
Apoio Social	0,00	0,00	0,00	3 080 000,00	0,00	3 080 000,00
Apoio a Investigação Científica	0,00	0,00	0,00	0,00	0,00	0,00
Outros	946 219,74	0,00	0,00	45 000,00	289 800,03	1 281 019,77
<b>Total Geral</b>	<b>12 377 710,97</b>	<b>22 185 200,89</b>	<b>48 467 083,62</b>	<b>31 856 690,70</b>	<b>24 640 627,98</b>	<b>139 527 314,16</b>

Gráfico 05 – Peso Percentual da Despesas por Natureza

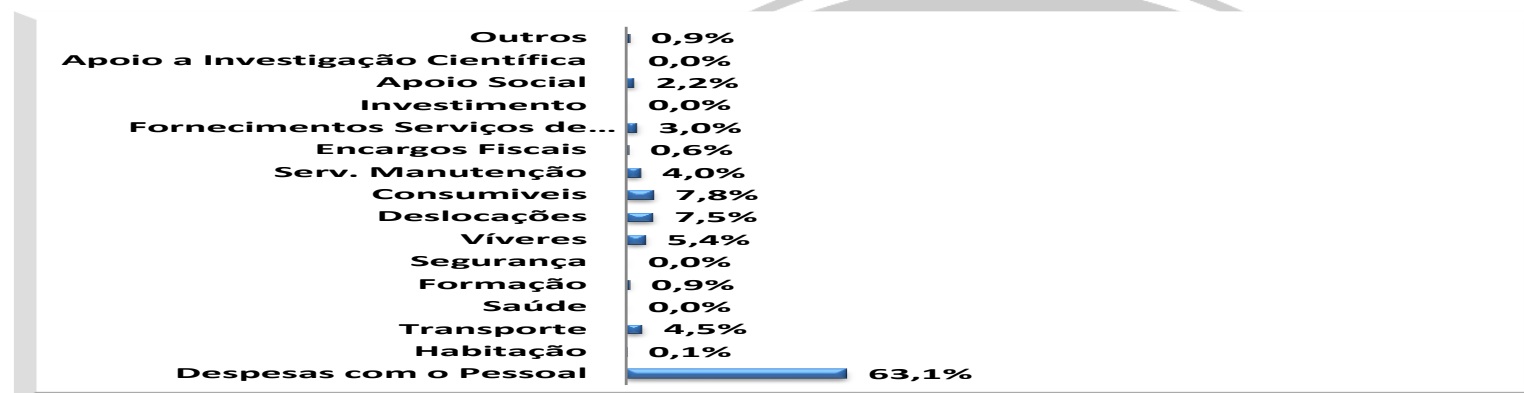


Tabela 24 - Mapa de discriminação de despesas

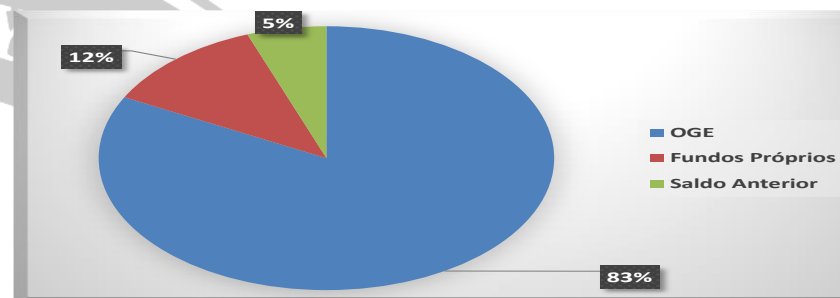
Descriminação das Despesas dos Fundos Proprios de acordo o Decreto Presidencial nº 124/20 de 04 de Maio							
DESCRIÇÃO		Reitoria	Faculdade de Direito	Faculdade de Economia	Faculdade de Medicina	IP	Total
Receitas	Propinas	0,00	35 576 260,00	44 236 820,00	26 675 300,00	14 295 880,41	120 784 260,41
	Emolumentos	61 000,00	4 551 500,00	17 037 110,00	17 292 500,00	4 703 000,00	43 645 110,00
	Certificados e Diploma	10 125 000,00	-	-	-	-	10 125 000,00
	Outros	1 547 507,93	8 396 500,00	11 037 670,00	4 714 450,00	10 981 031,23	36 677 159,16
Saldo Anterior		1 223 729,04	12 889 900,00	25 511 817,00	64 668,71	8 865 537,08	48 555 651,83
<b>Sub total</b>		<b>12 957 236,97</b>	<b>61 414 160,00</b>	<b>97 823 417,00</b>	<b>48 746 918,71</b>	<b>38 845 448,72</b>	<b>259 787 181,40</b>
<b>Despesas</b>							
Provisão dos Serviços		11 135 710,97	4 355 244,15	6 786 260,11	24 489 574,93	6 436 305,70	53 203 095,86
Remuneração de Pessoal especialmente contratado		-	3 063 435,15	367 500,41	-	4 384 125,51	7 815 061,07
Remuneração suplementar do Pessoal docente e não docente		-	14 766 521,59	41 313 323,10	7 367 115,77	13 357 002,95	76 803 963,41
Aquisição e manut. equipamento e meio de apoio aos proc. de ensino e invest.		1 242 000,00	-	-	-	-	1 242 000,00
Financiamento de Projectos estrut. Instituição		-	-	-	-	-	0,00
Encargos inerentes a CIAES		-	-	-	-	463 193,82	463 193,82
<b>Sub total</b>		<b>12 377 710,97</b>	<b>22 185 200,89</b>	<b>48 467 083,62</b>	<b>31 856 690,70</b>	<b>24 640 627,98</b>	<b>139 527 314,16</b>
<b>Saldo</b>		<b>579 526,00</b>	<b>39 228 959,11</b>	<b>49 356 333,38</b>	<b>16 890 228,01</b>	<b>14 204 820,74</b>	<b>120 259 867,24</b>

Nota: O valor das receitas, despesas e saldo da tabela 16, é diferente do valor existente na tabela 20.

#### 4.3.2. Sustentabilidade da Instituição

A UKB, como Unidade Orçamental do Estado, depende na sua generalidade dos recursos do OGE e fundos próprios. Para o Ano em Questão, a Instituição registou **AKZ 1.767.736.625,91** sendo, **AKZ 1.507.949.444,51** de duodécimo mensal proveniente do OGE, **AKz 211.231.529,57** de Fundos próprios, e **AKZ 48.555.651,83** do saldo anterior (Dezembro de 2021).

Gráfico 06 – Sustentabilidade da Instituição



#### 4.3.3. Gestão Patrimonial

Tabela 25 – Infraestruturas na UKB

INFRAESTRUTURAS NA UKB				
Tipologia	Área útil (AU) em M <sup>2</sup>	Número de salas	Número de lugares	% AU
ÁREA ÚTIL TOTAL	3202,944	198	1771	70
ÁREA ADICIONAL	2597,54	77	110	30
ÁREA BRUTA TOTAL	5800,484	275	1881	100

Tabela 26 – Infraestruturas(Turmas e Salas / Docentes)

Unidades Orgânicas	Infraestruturas		Docentes		
	Turmas	Salas	Nacionais	Estrangeiros	Total
Faculdade de Direito	22	9	57	1	58
Faculdade de Economia	20	8	38		38
Faculdade de Medicina	16	11	10	20	30
IP	18	5	29	1	30
<b>Total</b>	<b>76</b>	<b>33</b>	<b>134</b>	<b>22</b>	<b>156</b>

**Obs.:** estes dados carecem actualização, por parte da área do património, tendo em conta a desvinculação dos ISCED´s e o campus da Catumbela.

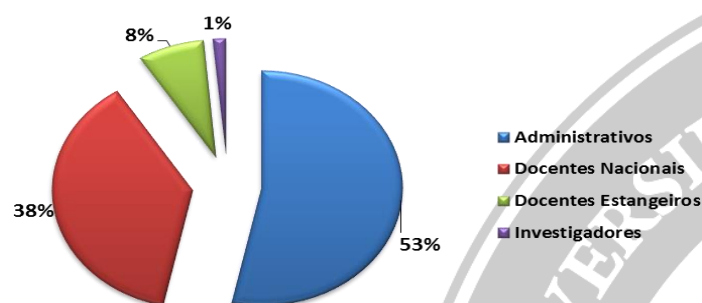
#### 4.4. Gestão de Recursos Humanos e Acção Social

Durante o ano de 2022, a DRHAS da Universidade Katyavala Bwila, teve sob seu controle **374** funcionários, sendo, **212** Administrativos, Docentes nacionais **135**, Docentes Estrangeiros **27**.

Tabela 27 - Quadro Geral de Pessoal da UKB

O.D.	Administrativos						Total	Docentes									Total de Docentes	Total Geral		
	Efectivo			Colaborador				Nacionais						Estrangeiros				M	F	Total
	M	F	Sub Total	M	F	Sub Total		Efectivos			Colaboradores			M	F	Sub Total				
								M	F	Sub Total	M	F	Sub Total					M	F	Sub Total
Reitoria	32	32	64	6	11	17	81	0	0	0	0	0	0	0	0	0	0	38	43	81
F. Direito	19	11	30	7	7	14	44	24	2	26	25	5	30	0	1	1	57	75	26	101
F. Economia	8	10	18	6	6	12	30	26	4	30	8	2	10	0	0	0	40	48	22	70
F. Medicina	8	9	17	7	8	15	32	6	4	10	0	0	0	6	19	25	35	27	40	67
IP	11	12	23	1	1	2	25	20	3	23	6	0	6	1	0	1	30	39	16	55
<b>Total</b>	<b>78</b>	<b>74</b>	<b>152</b>	<b>27</b>	<b>33</b>	<b>60</b>	<b>212</b>	<b>76</b>	<b>13</b>	<b>89</b>	<b>39</b>	<b>7</b>	<b>46</b>	<b>7</b>	<b>20</b>	<b>27</b>	<b>162</b>	<b>227</b>	<b>147</b>	<b>374</b>
<b>Total Geral</b>	<b>212</b>							<b>135</b>						<b>27</b>			<b>374</b>			
	<b>212</b>							<b>162</b>												

Gráfico 07 – Distribuição do Pessoal da UKB



#### 4.4.1. Potencial Científico

A UKB mantém o controlo do potencial científico (docentes), procedendo a actualização regular e permanente de dados referentes aos docentes com grau de Doutores, Mestres e Licenciados, por formas a garantir a investigação e produção científica na instituição. Assim, regista **16** doutores, **80** mestres e **66** licenciados (entre nacionais e estrangeiros), totalizando **162** controlados

Tabela 28 – Potencial Científico (Docentes) da UKB

UNIDADE ORGÂNICA	Nacional												Estrangeiro												TOTAL											
	Licenciados			Mestres			Doutores			TOTAL			Licenciados			Mestres			Doutores			TOTAL			Licenciados			Mestres			Doutores			TOTAL		
	M	F	Total	M	F	Total	M	F	Total	M	F	Total	M	F	Total	M	F	Total	M	F	Total	M	F	Total	M	F	Total	M	F	Total	M	F	Total	M	F	Total
Faculdade de Direito	22	3	25	23	3	26	6	2	8	51	8	59	0	0	0	0	1	1	0	0	0	0	1	1	20	3	23	22	4	26	6	2	8	48	9	57
Faculdade de Economia	17	4	21	15	2	17	2	0	2	34	6	40	0	0	0	0	0	0	0	0	0	0	0	0	17	4	21	15	2	17	2	0	2	34	6	40
Faculdade de Medicina	4	4	8	1	0	1	1	0	1	6	4	10	1	4	5	4	16	20	0	0	0	5	20	25	5	8	13	5	16	21	1	0	1	11	24	35
IP	8	1	9	12	3	15	5	0	5	25	4	29	0	0	0	1	0	0	0	0	0	1	0	1	8	1	9	13	3	16	5	0	5	26	4	30
<b>TOTAL</b>	51	12	63	51	8	59	14	2	16	116	22	138	1	4	5	5	17	21	0	0	0	6	21	27	50	16	66	55	25	80	14	2	16	119	43	162

Gráficos 08 e 09 - Potencial Científico por Grau Académico e Nacionalidade



#### 4.4.2. Acção Social

Nada a registar.

#### 4.4.3. Trabalhos Correntes

- Elaboração e envio de Guia Médica (60), Guia de Marcha (27), Requisição (4), Guia de Apresentação (4), Convocatória (4), Notas (220), Declarações (83), Carta Conforto (27) e Despacho de Transferência (1) e Despacho de Nomeação;
- Recepção de documentos;
- Entraram de férias 64 funcionários;
- Efectividade e férias no SIGFE.

#### 4.5. Gabinete Jurídico e de Intercâmbio

Durante o ano de 2022, foram desenvolvidas pelo gabinete Jurídico e Intercâmbio as seguintes actividades:


##### 4.5.1. Participação em Reuniões:

- 1ª Reunião Ordinária do Conselho de Direcção;
- 1ª Reunião Extraordinária do Conselho de Direcção;
- 2ª Reunião Extraordinária do Conselho de Direcção;
- Reunião com o Magnífico Reitor;
- Reunião com o Secretário-geral e Decanos, Directora dos Serviços de Recursos Humanos e Acção Social;
- Reunião com o Secretário-geral e a Decana da Faculdade de Medicina;
- Reunião com Magnífico Reitor sobre as seguradoras Ensa e Sanlam;
- Reunião com o Magnífico Reitor e a Ensa Seguradora;
- Reunião com o Magnífico Reitor sobre a preparação do seu empossamento;
- Reunião com Magnífico Reitor.

##### 4.5.2. Encontros de Trabalhos:

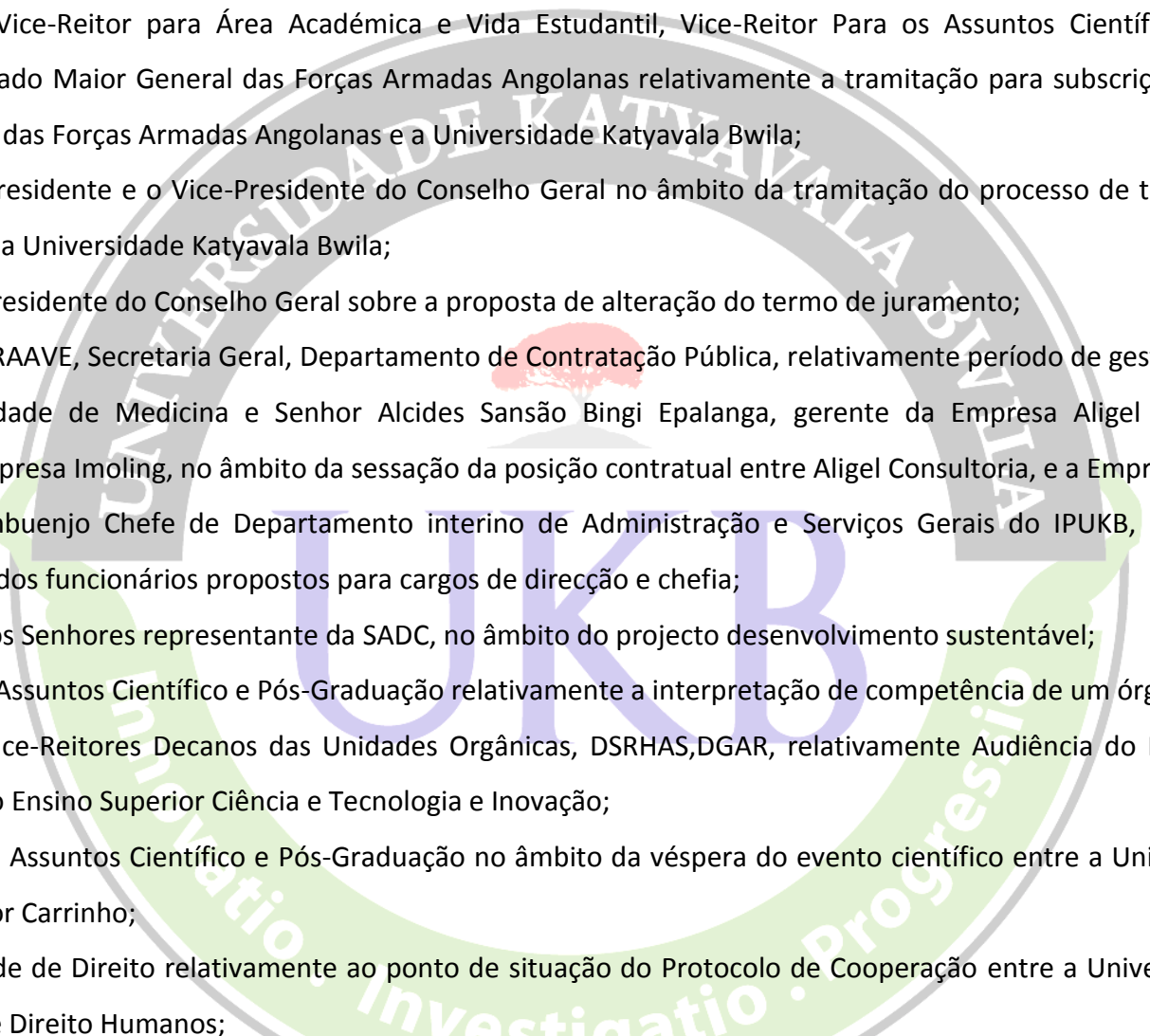
- O Gabinete Jurídico e de Intercâmbio manteve encontros com:
- O Professor Anaclide Rogério Mossande Docente do Instituto Superior Politécnico da UKB para breve esclarecimento de algum instrutivo legal;
- O Director do Gabinete de Informação Científica e Documentação para breve pronunciamento do processo de mobilidade do Doutor Tiago Sapalo;



- 
- A Doutora Elda Paulo relativamente ao protocolo com a MCA;
  - A Dr.ª Angelina Lopes Luís Aguires Ngungui Decana Interina da Faculdade de Medicina, relativamente ao ponto de situação do processo do Senhor Modesto Henga Dumbo;
  - Participou na assinatura do protocolo de cooperação entre a Universidade Katavala Bwila e a MCA;
  - Participou na sessão de apresentação dos novos titulares de cargos de Direcção e Chefia na Reitoria da UKB;
  - O Magnífico Reitor no âmbito da preparação do processo Eleitoral;
  - Participou no acto de entrega da documentação do processo eleitoral e dos cadernos eleitorais as Comissões Eleitorais da Universidade e das Unidades Orgânicas;
  - O Vice-Reitor para Área Científica e Pós-Graduação no âmbito termo aditivo ao protocolo de cooperação entre a Universidade Katavala Bwila e a Universidade Nova de Lisboa;
  - O Secretário-Geral no âmbito do pronunciamento relativamente a exploração de uma cafetaria ao Complexo Universitário da Cambada;
  - A Comissão Eleitoral no âmbito do processo de tomada de posse dos membros do Conselho Geral da Universidade Kayavala Bwila;
  - Participou na tomada de posse dos membros do Conselho Geral da Universidade Katavala Bwila;
  - Participou na reunião presidida pelo Magnífico Reitor e Decanos das Unidades Orgânicas, relativamente registo e balanço das acções de Cooperação bilateral entre a UKB e IES Portuguesas;
  - Manteve a supervisão, controlo dos exames realizado pelos Estudantes da Universidade do Aveiro, no âmbito do protocolo de cooperação entre as duas Instituições, Coordenada pela Professora Ermelinda Cardoso Monteiro;
  - Os Responsáveis da Empresa FCA Academy no âmbito de firmar um protocolo de intercâmbio com a UKB;
  - A Directora do Gabinete de Gestão da Qualidade relativamente ao ponto de situação do regulamento da área epigrafe;

- O Magnífico Reitor, Vice-Reitor para os Assuntos Científicos e Pós-Graduação, Director dos Assuntos Académico, Direcção dos Recursos Humanos Acção Social, Gabinete Tecnologias de Informação e Comunicação, Decanos das Unidade Orgânica, Chefes dos DEI, e Regentes de disciplinas de cursos, relativamente Analise do processo que demonstra a inviabilidade do curso Pós-Laboral usando o pagamento mensal Docente nos termos do artigo 6º do Decreto Presidencial nº 280/18 de 27 de Novembro;
- O Secretário Geral e Decanos das Unidades Orgânicas, Directora dos Serviços de Recursos Humanos Acção Social, Chefes dos Departamentos dos Serviços Gerais, Chefes de Secção dos Recursos Humanos das Unidades Orgânicas, teve como ponto único Analise e a provação dos modelos dos contratos de trabalho dos docentes do Curso Pós-Laboral;
- O Magnífico Reitor, Vice-Reitor para os Assuntos Científicos e Pós-Graduação, Secretário Geral, Directora de Recursos Humanos e Acção Social, Decanos e Vice-Decanos das Unidade orgânicas, teve como ponto único a greve dos docentes e a proposta do reajuste salarial;
- Participou no Seminário de Reforço do Comité Local dos Direitos Humanos promovido pelo Governo Provincial de Benguela, com a Colaboração da Delegação Provincial da Justiça e dos Direitos Humanos de Benguela;
- A Doutora Elda Paulo no âmbito do processo de preparação da Conferência Internacional sobre Logística e Transporte;
- O Magnífico Reitor, Decano da Faculdade de Direito, Decano da Faculdade de Economia, Vice-Decana Para os Assuntos Científico do Instituto Politécnico da UKB, Doutor Carlos Isaac Coordenador do Curso de Logística e transporte do IPUKB, com a Delegação proveniente do Instituto Superior Politécnico de Setúbal Professor Doutor Pedro Pardal- Director da Escola Superior de Ciências Empresariais, Professor Doutor João Nabais-Subdirector da Escola;
- O Decano da Faculdade de Economia, no âmbito da visita de cortesia da Representante da Organização das Nações Unidas para alimentação e agricultura, em Angola á Província de Benguela;
- A Decana da Faculdade de Medicina no âmbito do desfecho do processo que decorria trâmites legais no Tribunal do Cuanza Sul referente ao funcionário Modesto Henga Dumbo que culminou com a sentença;

- O Secretário-geral, Decana da Faculdade de Medicina, Doutor Eduardo Abambres, Doutor Desidério Costa, Senhor Soma Jala, Senhora Rosa dos Anjos Augusto, no âmbito da tramitação da dívida com a Ligel Consultoria;
- O Magnífico Reitor, Secretário-geral, Decana da Faculdade de Medicina, Doutor Eduardo Abambres, Senhora Rosa dos Anjos Augusto, Doutora Lurdes Afonso, relativamente Análise da situação do alojamento de Docentes Expatriados;
- O Secretário-geral, Decana da FMUKB, Doutor Eduardo Abambres, Rosa dos Anjos Augusto, Doutora Lurdes Afonso, no tocante a apreciação do memorando da situação da dívida com a Empresa Aligel Consultoria Lda, para intercedência do Ministério do Ensino Superior, na liquidação da dívida;
- O Reitor em Exercício relativamente ao processo de Contrato de Prestação de Serviço entre a Faculdade de Direito, e o Senhor Alfredo Adelino Lucunde, em que é objecto de contestação no tribunal da Comarca de Benguela, e a FD-UKB, é citada como Réu;
- A Decana da FMUKB, relativamente a solicitação do Decreto que cria a Empresa Aligel Consultoria Lda;
- A Doutora Amelia Catrongo, e a Senhora Delfina Bimba, relativamente a solicitação de contributo no tocante a Comissão para apuramento dos factos, de inconformidade de um dia adicional em ambos os casos do Director do IP-UKB, e Coordenador do curso de mestrado;
- O Vice-Presidente do Conselho Geral no âmbito da tramitação do processo de tomada de posse dos órgãos singulares de gestão da Universidade Katyavala Bwila;
- O ponto focal da Sanlam Victor Silva, e o seu Director Pedro Garcia, e a Directora dos Serviços de Recursos Humanos e Acção Social, relativamente venda de serviços que a sanlam dispõe no mercado e para a nossa Universidade em especial com a proposta de novos pacotes de seguros que desenvolveram para as instituições do ensino superior, referente ao pagamento de propinas para estudantes e seguros de morte e invalidez;
- O Magnífico Reitor e o Presidente e Vice-Presidente do Conselho Geral no âmbito dos preparativos da Cerimónia de tomada de posse dos Órgãos singular de gestão, da Universidade Katyavala Bwila;

- 
- O Magnífico Reitor, Vice-Reitor para Área Académica e Vida Estudantil, Vice-Reitor Para os Assuntos Científicos e Pós Graduação, e o Representante do Estado Maior General das Forças Armadas Angolanas relativamente a tramitação para subscrição do Acordo-Quadro entre Estado Maior General das Forças Armadas Angolanas e a Universidade Katavala Bwila;
  - O Magnífico Reitor, Presidente e o Vice-Presidente do Conselho Geral no âmbito da tramitação do processo de tomada de posse dos órgãos singulares de gestão da Universidade Katavala Bwila;
  - O Presidente e Vice-Presidente do Conselho Geral sobre a proposta de alteração do termo de juramento;
  - O Magnífico Reitor, VRAAVE, Secretaria Geral, Departamento de Contratação Pública, relativamente período de gestão de transição;
  - A Direcção da Faculdade de Medicina e Senhor Alcides Sansão Bingi Epalanga, gerente da Empresa Aligel e Consultoria Lda., Dignos representantes da Empresa Imoling, no âmbito da sessão da posição contratual entre Aligel Consultoria, e a Empresa Imoling;
  - O Senhor Tadeu Cambuenjo Chefe de Departamento interino de Administração e Serviços Gerais do IPUKB, na constatação in loco dos processos individuais dos funcionários propostos para cargos de direcção e chefia;
  - O Magnífico Reitor e os Senhores representante da SADC, no âmbito do projecto desenvolvimento sustentável;
  - O Vice-Reitor para os Assuntos Científico e Pós-Graduação relativamente a interpretação de competência de um órgão de gestão singular;
  - O Magnífico Reitor Vice-Reitores Decanos das Unidades Orgânicas, DSRHAS, DGAR, relativamente Audiência do Magnífico Reitor com a sua Excelência Ministra do Ensino Superior Ciência e Tecnologia e Inovação;
  - O Vice- Reitor Para os Assuntos Científico e Pós-Graduação no âmbito da véspera do evento científico entre a Universidade Katavala Bwila e Académia Dona Leonor Carrinho;
  - O Decano da Faculdade de Direito relativamente ao ponto de situação do Protocolo de Cooperação entre a Universidade Katavala Bwila e o Ministério da Justiça e Direito Humanos;

- O Secretária geral relativamente ao processo de viagem da Directora Gabinete Jurídico e de Intercâmbio á Luanda para participar no seminário Cooperação Académica com Instituições de Ensino Superior Espanholas;
- O Decano da Faculdade de Direito relativamente ao protocolo de cooperação entre a Faculdade de Direito e a Procuradoria Geral da República em Benguela;
- O Vice-Reitor para os Assuntos Académicos relativamente a interpretação de um instrutivo legal;
- O Magnífico Reitor e o Embaixador da Argentina com intuito de estabelecer parceria;
- O Doutor Juliano Nascimento Chefe de Departamento do Curso de Engenharia Mecânica relativamente esclarecimento e procedimento dos docentes do Instituto Politécnico da UKB em formação académica no Exterior do País;
- O Director do Instituto Politécnico da UKB, relativamente a interpretação de um instrutivo legal.
- 

#### **4.5.3. Elaboração de parecer:**

- Parecer relativamente a exposição de dispensa para formação do docente Ivanilson de Oliveira Porto Borge;
- Parecer sobre o processo que demonstra a inviabilidade do curso – Pós Laboral usando o pagamento mensal docente nos termos do artigo 6.º do Decreto Presidencial nº280/18 de 27 de Novembro;
- Parecer sobre o Despacho recaído sobre o credencial, de 09 de Fevereiro de 2022, proveniente dos trabalhadores não docentes do Ensino Superior (SINTRANDES);
- Parecer sobre solicitação dos resultados dos processos de abate de Viaturas;
- Parecer recaído sobre o relatório do Gabinete da Associação dos estudantes da UKB;
- Parecer recaído sobre a proposta do Cartão de Identificação dos Funcionários;
- Parecer relativo as indagações feitas pelo Magnífico Reitor na proposta de protocolo de cooperação entre o IPS e a UKB;

- Parecer recaído sobre solicitação de Promoção na Carreira Estagiário de Investigação, finda a Comissão de Serviço na Faculdade de Direito da Universidade Katyavala Bwila(FD-UKB);
- Parecer recaído sobre a solicitação de 12 de Agosto de 2022, proveniente da Associação de Estudantes da Faculdade de Direito da UKB;
- Parecer recaído sobre a proposta de nomeação para cargos de direcção e chefia do Instituto Politecnico da UKB;
- Parecer recaído sobre a proposta de nomeação para cargos de direcção e chefia da Faculdade de Direito da UKB;
- Parecer nº 13/GJI-UKB/2022, recaído sobre o pagamento de indemnização relativamente ao processo do funcionário Modesto Henga da Faculdade de Medicina sobre a orientação da Procuradoria Geral do Sumbe;
- Parecer nº14/GJI-UKB/2022, recaído sobre as Propostas de protocolos de cooperação entre a Faculdade de Direito da UKB e a Procuradoria Geral da República em Benguela, Faculdade de Direito da Universidade Katyavala Bwila e a Escola Superior de Ciências Empresariais do Instituto Politécnico de Setubal;
- Parecer nº15/GJI-UKB/2022 recaído sobre solicitação de Competências para Contratação Pública, com vista a realização das Despesas correntes das Unidades Orgânicas.

#### **4.5.4. Apreciação de Regulamentos:**

- Apreciação do Regulamento da Direcção dos Assuntos Académico;
- Gabinete de Tecnologias de Informação e Comunicação;
- Gabinete de Gestão da Qualidade;
- Gabinete de Apoio a Reitoria;
- Direcção dos Serviço de Recursos Humanos e Acção Social;
- Biblioteca Central.

#### 4.5.5. Cooperação e Intercâmbio:

- Durante o mês de Abril o Gabinete Jurídico e de Intercâmbio manteve encontro com os Responsáveis da Empresa FCA Academy no âmbito de firmar um protocolo de intercâmbio com a UKB;
- Durante o mês de Maio o Gabinete Jurídico e de Intercâmbio manteve a subscrição do Termo Aditivo de Cooperação entre a Universidade Katyavala Bwila (FMUKB) e a Universidade Nova de Lisboa;
- Durante o mês de Junho o Gabinete Jurídico e de Intercâmbio manteve a apreciação do protocolo de cooperação entre a Universidade Internacional do Cuanza e a Universidade Katyavala Bwila;
- Esta em curso a apreciação do protocolo de cooperação entre o Fundo de Apoio Social e a Universidade Katyavala Bwila;
- Troca de emails com a Universidade Brasileira de Santa Cruz para início de contactos e manifestação de intenções de parceria;
- Estão em curso a apreciação do protocolo de cooperação entre a Universidade de Santa Cruz (Brasil) e a Universidade Katyavala Bwila;
- Envio do Protocolo de Cooperação com Universidade Estadual de Santa Cruz para o Gabinete de Apoio ao Reitor para apreciação e posterior assinatura;
- Envio de cartas de chamada para a assinatura do Magnífico Reitor para a vinda quatro professores provenientes da Alemanha e Holanda no âmbito de dois protocolos assinados com a UKB,(MAX PLANCK E CENTRO CRIMINAL INTERNACIONAL) para realização de actividades na Faculdade de Direito em 2022 e 2023.
- Estão em curso a apreciação do protocolo de cooperação entre a Universidade Katyavala Bwila e Administração Municipal da Catumbela;
- Divulgação de eventos Procultura, CP GUIDELINES e SADC curso de sustentabilidade para formadores.
- Subscreveram-se os seguintes protocolos de Cooperação;
  - Entre a Universidade Katyavala Bwila e a Universidade Internacional do Cuanza;
  - Entre a Universidade Katyavala Bwila e a Academia Leonor Carrinho;

- Entre a Universidade Katyavala Bwila e a Procuradoria Geral da República;
- Apoio ao Professor Anaclides Rogério Mossande para inscrição da UKB em projectos de financiamento existente para Africa Subsaariana;
- Actualização dos dados da UKB no portal Comissão Europeia para inscrição de Projectos;
- Participação da Directora e a Chefe de Departamento de Intercâmbio na Webinar Horizonte Europa;
- Reuniões com a Senhora Kátia Cardoso via Zoom para inscrição da UKB (IP) no Projecto GEODES na plataforma EU, Funding and Tenders.
- Elaboração de duas cartas de chamada para professores estrangeiros com actividades programadas para a Faculdade de Direito da UKB.
- Envio de emails aos Decanos para participação na plataforma Horizonte 2020.
- Envio de dados da UKB a SARUA para registo na base de dados.
- Apresentação do plano anual da SARUA em conselho de Direcção para conhecimento das estratégias da referida organização para 2023.
- Encontro com o Magnífico Reitor para abordar questões sobre as parcerias, estado dos protocolos, acções de cooperação no âmbito dos protocolos, programas de financiamento internacional para projectos de investigação, mobilidade e formação. Relatório elaborado e submetido para a Directora do Gabinete Jurídico e de Intercâmbio.

#### **4.5.6. Trabalhos correntes**

Elaboração de relatórios mensais, trimestrais, semestrais e anual.

#### **4.6. Gestão da Qualidade**

Neste período o GGQ realizou as seguintes actividades

Cumprimento do cronograma de trabalho para a actualização do Modelo de Processo da UKB (1ª Fase);

Participação dos técnicos em cursos grátis proporcionados pela Bureau Veritas, via online, ([www.ead.bureauveritas.com.br/cursos](http://www.ead.bureauveritas.com.br/cursos)), designadamente:

Processo de Certificação de Sistemas de Gestão.



ISO 9001:2015- Interpretação Demonstração (Sem emissão de certificado, apenas dá a opção de fazer-se o exame e pede a efectivação da matrícula).

Sistema de Gestão Integrado - Interpretação -Demonstração (sem emissão de certificado).

Auditoria Interna - Conceitos Principais;

Participação dos técnicos no Webinar “SARUA, The State of play of IQA”, com os temas:

Successfull approaches to establish an institutional quality culture (Abordagens bem-sucedidas para estabelecer uma cultura institucional de qualidade).

Community of practice: internal quality assurance (IQA) in the SADC (Comunidade de prática: garantia de qualidade interna (IQA) na SADC).

#### **Em curso:**

- a) Processo de codificação dos documentos.
- b) Harmonização do modelo de documentos.
- c) Balanço do PDI (2013 – 2023).
- d) Elaboração do Plano de Acção 2023.

#### **4.6.1. Avaliação**

1. Visitas de constatação e acompanhamento no âmbito da revisão e actualização do Modelo de Processos.
2. Conclusão da 1ª fase dos encontros de trabalho efectuados nas Direcções da Reitoria e nas Unidades Orgânicas, no âmbito da revisão e actualização do Modelo de Processos.
3. Codificação dos documentos.

4. Harmonização do modelo de documentos.

5. Análise e cumprimento do descrito nos manuais de procedimentos de avaliação do Ministério do Ensino Superior, Ciência, Tecnologia e Inovação (MESCTI) e do Instituto Nacional de Avaliação, Acreditação e Reconhecimento de Estudos do Ensino Superior (INAAREES).

#### 4.6.2. Estudos e Estatística

##### Estudos

Está em curso balanço do PDI da UKB 2013-2023.

##### Estatísticas

#### GRADUAÇÃO

Elaboração do Registo Primário Base de Dados de Projecção de vagas, Acesso, Matrícula Inicial, Graduação, Pós-Graduação, Recursos Humanos e

##### Tramitação

Tabela 29 - Tramitação

INDICADORES		Faculdade de Direito						Faculdade de Economia						Faculdade de Medicina						IP						Total								
		I	II	III	IV	V	Sub-total	I	II	III	IV	V	Sub-total	I	II	III	IV	V	VI	Sub-total	I	II	III	IV	V	VI	Sub-total	I	II	III	IV	V	VI	Sub-total
Nº de Estudantes	Matriculados 1ª vez	91					91	182					182	60	0	0	0	0	0	60	225						225	558	0	0	0	0	0	558
	Confirmações		174	191	167	253	785	33	168	123	203	527	0	61	61	71	49	47	289	9	114	95	57	94		369	42	517	470	498	396	47	1970	
	Repetentes	68	50	87	81	40	326						0	3		2	0	2	2	9							0	71	50	89	81	42	2	335
	Preparação de TFC					20	20						0	0	0	0	0	0	0	0					14		14	0	0	0	0	34	0	34
	Matriculas (Inactivos)						0						0	1	3	4	1	1	3	13	426	140	52	34	237		889	427	143	56	35	238	3	902
	<b>R.P- População estudantil</b>	<b>159</b>	<b>224</b>	<b>278</b>	<b>248</b>	<b>313</b>	<b>1 222</b>	<b>215</b>	<b>168</b>	<b>123</b>	<b>203</b>	<b>0</b>	<b>709</b>	<b>64</b>	<b>64</b>	<b>67</b>	<b>72</b>	<b>52</b>	<b>52</b>	<b>371</b>	<b>660</b>	<b>254</b>	<b>147</b>	<b>91</b>	<b>345</b>	<b>0</b>	<b>1 497</b>	<b>1 098</b>	<b>710</b>	<b>615</b>	<b>614</b>	<b>710</b>	<b>52</b>	<b>3 799</b>
Tramitação Académica	Prescritos						0						0	0	0	0	0	0	1	1	21	17	5				43	21	17	5	0	0	1	44
	Desistências						0						0	1	0	0	0	0	0	1	218	26	7		1		252	219	26	7	0	1	0	253
	Falecidos						0						0	0	0	0	0	0	0	0							0	0	0	0	0	0	0	0
	Anulações	Por prescrição	1	4		1	6						0	0	0	0	0	0	0	0							0	1	4	0	1	0	0	6
		Duplo vínculo					0						0	0	0	0	0	0	0	0							0	0	0	0	0	0	0	0
		Inscrição		1			1						0	0	3	4	1	1	0	9	3				1		4	3	4	4	1	2	0	14
	Transferências	Externas	Recebidas	1			1						0	0	3	0	1	0	1	5							0	1	3	0	1	0	1	6
			Enviadas					0						0	0	0	2	1	0	3							0	0	0	2	1	0	0	3
		Internas	Recebidas					0						0	0	0	0	0	0	0							0	0	0	0	0	0	0	0
			Enviadas					0						0	0	0	0	0	0	0	0							0	0	0	0	0	0	0
	Aprovados						0						0	0	0	0	0	0	0							0	0	0	0	0	0	0	0	
	Reprovados						0						0	0	0	0	0	0	0	184	97	40	34	235		590	184	97	40	34	235	0	590	
	Graduados						0						0	0	0	0	0	0	0							0	0	0	0	0	0	0	0	
<b>Estudantes na sala de aula</b>	<b>159</b>	<b>219</b>	<b>278</b>	<b>247</b>	<b>313</b>	<b>1 216</b>	<b>215</b>	<b>168</b>	<b>123</b>	<b>203</b>	<b>0</b>	<b>709</b>	<b>63</b>	<b>64</b>	<b>61</b>	<b>71</b>	<b>51</b>	<b>52</b>	<b>362</b>	<b>234</b>	<b>114</b>	<b>95</b>	<b>57</b>	<b>108</b>	<b>0</b>	<b>608</b>	<b>876</b>	<b>679</b>	<b>602</b>	<b>612</b>	<b>707</b>	<b>53</b>	<b>3 529</b>	

## PÓS – GRADUAÇÃO / MESTRADO

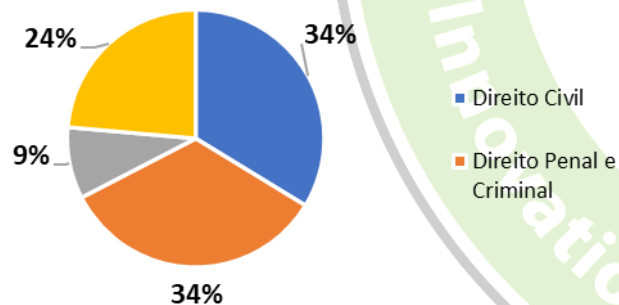
Tabela 30 - Matrícula - 2022/2023

IES	Unidades Orgânicas	Cursos	Matriculados			Desistências			Conclusão		
			M	F	Total	M	F	Total	M	F	Total
Universidade Katavala Bwila	Faculdade de Direito	Direito Civil	49	7	56			0	22	4	26
		Direito Penal e Criminal	24	6	30			0			0
		Direito dos Transportes	5	3	8			0			
	<b>Sub total</b>		<b>78</b>	<b>16</b>	<b>94</b>	<b>0</b>	<b>0</b>	<b>0</b>	<b>22</b>	<b>4</b>	<b>26</b>
	Faculdade de Medicina	Parasitologia Médica	16	5	21	2		2			0
	<b>Sub total</b>		<b>16</b>	<b>5</b>	<b>21</b>	<b>2</b>	<b>0</b>	<b>2</b>	<b>0</b>	<b>0</b>	
<b>TOTAL GERAL</b>			<b>94</b>	<b>21</b>	<b>115</b>	<b>2</b>	<b>0</b>	<b>2</b>	<b>22</b>	<b>4</b>	<b>26</b>

### Nota:

No curso de mestrado em Direito Civil o total de 56 estudantes, 26 correspondem aos egressados da 1ª edição e os 30 correspondentes a 2ª edição; Os restantes cursos (Direito Penal e Criminal, Direito dos Transportes e Parasitologia Médica) correspondem a 1ª edição.

Gráfico 10 - Distribuição relativa dos estudantes U.O. – 2022/2023



## 5. CONSTRANGIMENTOS

No ano de 2022 registamos os seguintes constrangimentos:

- ⇒ Necessidade de recursos humanos e de material de apoio gastável;
- ⇒ Necessidade de capacitação de funcionários;
- ⇒ Necessidade de ajuste das carreiras profissionais dos funcionários;
- ⇒ Persiste ainda dificuldades no manuseamento da Plataforma no processo de reconhecimento de estudos pelo INAAREES;
- ⇒ Verifica-se ainda morosidade no pagamento de Certificados e Diplomas à Imprensa Nacional;
- ⇒ Falta de Técnicos na Direcção dos Assuntos Académicos;
- ⇒ Falta do equipamento de comunicação para abertura das linhas de reclamações (Faculdade de Direito e o Instituto Politécnico);
- ⇒ Falta de meios técnicos actualizados para a execução das tarefas.

## 6. SUGESTÕES DE MELHORIA

Neste domínio destacamos as seguintes sugestões de melhoria:

- ⇒ Abertura de concursos públicos;
- ⇒ Promoção de cursos de capacitação de funcionários;
- ⇒ Ajuste, regular, das carreiras profissionais dos funcionários;
- ⇒ Diálogo permanente com o INAAREES para o aperfeiçoamento da Plataforma;
- ⇒ Diálogo permanente com a imprensa para celeridade na emissão de certificados e diplomas;
- ⇒ Diálogo com a Secretaria Geral para celeridade e regularidade no fornecimento de material gastável;

- ⇒ Cada unidade Orgânica, através dos diferentes DEI's deve apresentar informações sobre a pós-graduação dos seus docentes, bem como da evolução dos projectos de investigação;
- ⇒ O conteúdo dos relatórios não deve estar limitado a apresentação das tabelas, mas, em explicitar o seu conteúdo baseado nos resultados alcançados na implementação das tarefas programadas no plano de acção.

## 7. CONCLUSÕES

O balanço deste período é satisfatório, na medida em que a gestão orientou-se pela racionalização dos recursos disponíveis, tendo sido atendidas as actividades prescritas no calendário académico 2021/22, bem como outras actividades laborais.

Verificou-se ausência de informações sobre o estado dos formandos em pós-graduação em outras instituições de ensino superior (no país e no exterior), bem como do estado dos diferentes projectos de investigação científica aprovados pelo CC, leva-nos a inferir a ausência de contacto com os formandos e as respectivas instituições e departamentos de formação. Tal facto tem constituído algum constrangimento no processo de controlo do desempenho dos formandos, quer a partir dos DEI's, quer da própria UO, com consequências negativas no processo de controlo das principais variáveis que conformam a investigação científica e a pós-graduação, nomeadamente: i) produção científica (Resultados de investigação; publicações em revistas; publicação de livros; organização de eventos e apresentação de comunicações; actividades de extensão); ii) formação pós-graduada.

## 8. ANEXOS

Certificados e comprovativos da formação dos técnicos.

Anexo I - Certificados e comprovativos da formação dos técnicos.



Inovação – Investigação – Desenvolvimento  
*Benguela*

UKB\_MOD\_RAC\_V3.0\_01112020



# CERTIFICADO

O **Bureau Veritas** certifica que

**CARLOS PREGO**

realizou o treinamento

**O Processo de Certificação de Sistemas de Gestão**

**São Paulo, SP - 28 de Maio de 2022**

  
**Eduardo Domingues** Windows  
**Bureau Veritas - Treinamento** Windows.

Inovação – Investigação – Desenvolvimento  
**Benguela**

UKB\_MOD\_RAC\_V3.0\_01112020



BUREAU  
VERITAS

# CERTIFICADO

O Bureau Veritas certifica que

**PEDRO KAPEMBE**

realizou o treinamento

**Auditoria Interna - Conceitos Principais**

**São Paulo, SP - 7 de Junho de 2022**



**Eduardo Domingues**

Bureau Veritas – Treinamento

Inovação – Investigação – Desenvolvimento

*Benguela*

UKB\_MOD\_RAC\_V3.0\_01112020





# CERTIFICADO

O Bureau Veritas certifica que  
**MIALICENA VANUSA DE OLIVEIRA LEITE DELGADO**  
realizou o treinamento  
**Auditoria Interna - Conceitos Principais**

**São Paulo, SP - 5 de Maio de 2022**

  
**Eduardo Domingues**  
Bureau Veritas – Treinamento

Inovação – Investigação – Desenvolvimento  
*Benguela*

UKB\_MOD\_RAC\_V3.0\_01112020



# CERTIFICADO

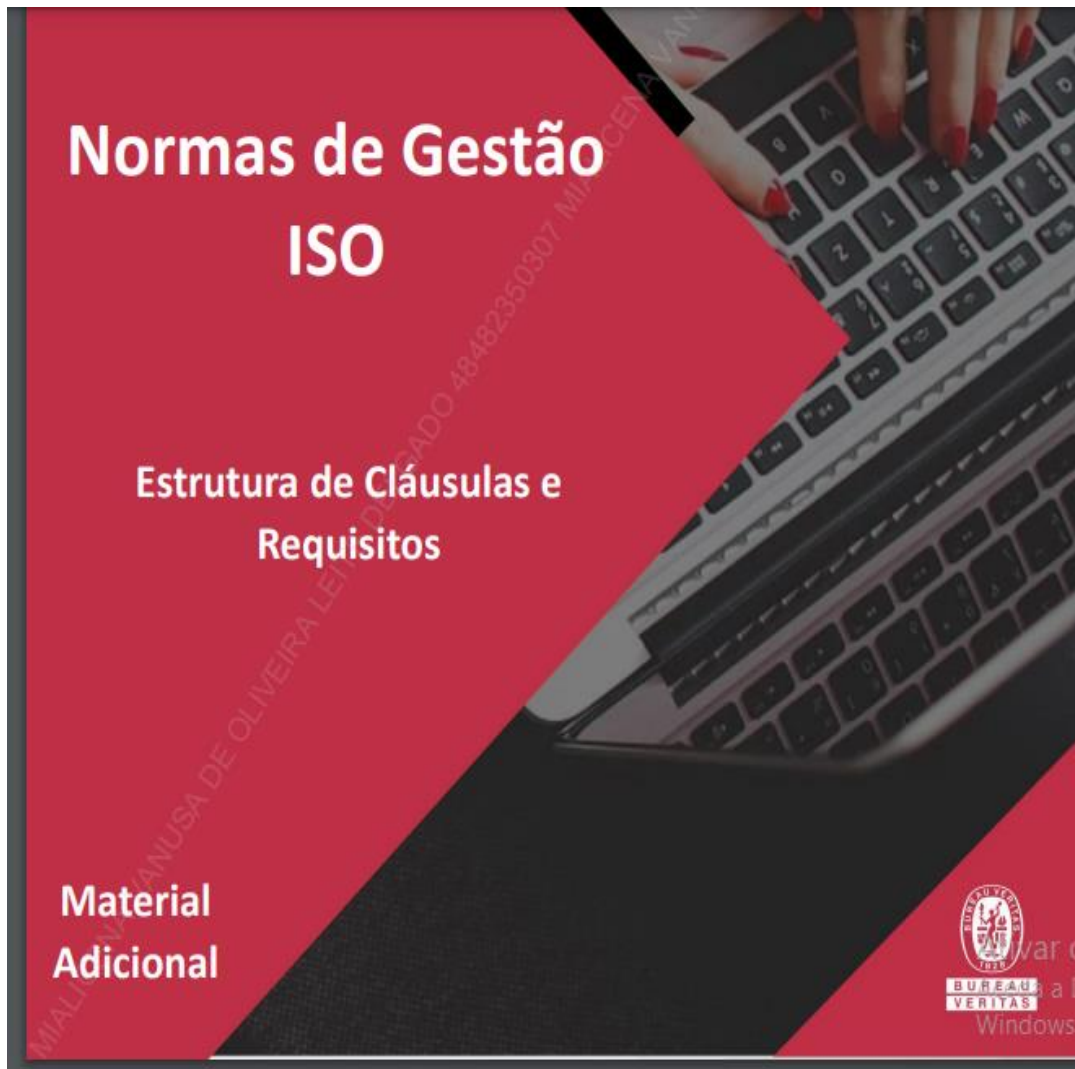
O **Bureau Veritas** certifica que  
**MIALICENA VANUSA DE OLIVEIRA LEITE DELGADO**  
realizou o treinamento  
**O Processo de Certificação de Sistemas de Gestão**

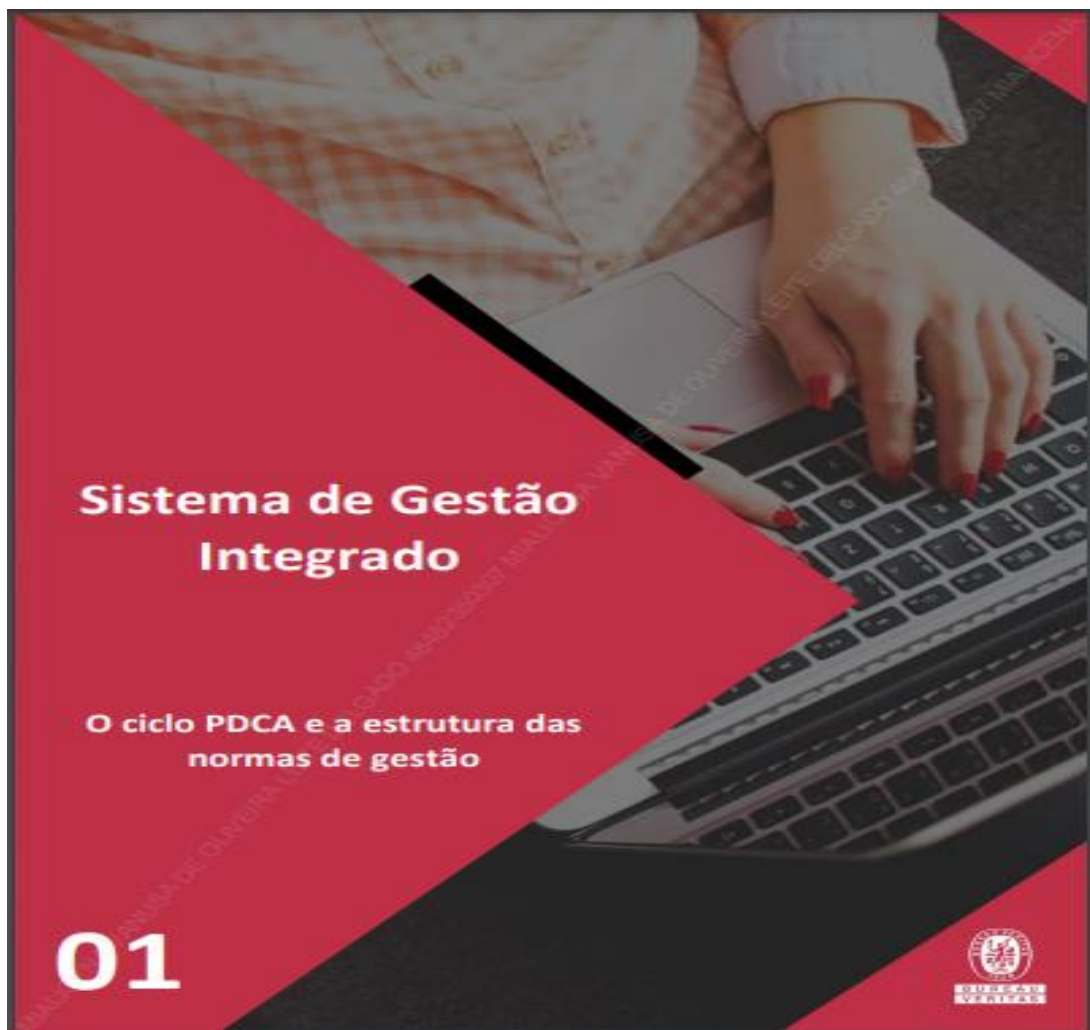
**São Paulo, SP - 2 de Junho de 2022**

  
**Eduardo Domingues**  
Bureau Veritas – Treinamento

Inovação – Investigação – Desenvolvimento  
**Benguela**

UKB\_MOD\_RAC\_V3.0\_01112020





Inovação – Investigação – Desenvolvimento  
*Benguela*

UKB\_MOD\_RAC\_V3.0\_01112020



# CERTIFICADO

O Bureau Veritas certifica que

**EMILIA SARA AURÉLIO**

realizou o treinamento

**Auditoria Interna - Conceitos Principais**

**São Paulo, SP - 18 de Setembro de 2022**

  
**Eduardo Domingues**  
Bureau Veritas – Treinamento

Anexo II - Resumo dos dados académicos 2020/2021

Inovação – Investigação – Desenvolvimento  
*Benguela*

UKB\_MOD\_RAC\_V3.0\_01112020

**Estudantes Matriculados por sexo e Período de Estudo**

<b>Sexo</b>	<b>Regular</b>	<b>Pós-Laboral</b>	<b>Total</b>
Masculino	1 582	951	2 533
Femenino	702	272	974
<b>Total</b>	<b>2 284</b>	<b>1 223</b>	<b>3 507</b>

**Estudantes Matriculados por situação académica e sexo**

<b>Situação Académica</b>	<b>Masculino</b>	<b>Feminino</b>	<b>Total</b>
Novo Ingresso	370	105	475
Continuantes	1 318	583	1 901
Repetentes	<b>764</b>	<b>252</b>	<b>1 016</b>
Preparação da monografia	80	34	114
Desistente			0
Incorporados		<b>1</b>	<b>1</b>
<b>Total</b>	<b>2 532</b>	<b>975</b>	<b>3 507</b>

**Estudantes Matriculados por Ano de frequência e sexo**

<b>Ano de Frequência</b>	<b>Masculino</b>	<b>Feminino</b>	<b>Total</b>
1	829	205	1 034
2	570	186	756
3	410	191	601
4	356	174	530
5	347	186	533
6	21	32	53
<b>Total</b>	<b>2 533</b>	<b>974</b>	<b>3 507</b>

### Estudantes Matriculados por Curso e sexo

Nº	Nome dos Cursos	Masculino	Feminino	Total
1	Direito	708	349	1 057
2	Contabilidade e Auditoria	272	95	367
3	Economia	141	41	182
4	Gestão de Empresas	232	138	370
5	Medicina	179	186	365
6	Ciências da Computação	615	133	748
7	Engenharia Mecânica	327	20	347
8	Engenharia de Gestão logística e Transport	59	12	71

### Estudantes Matriculados por Cursos e Período de Estudo

Nº	Nome dos Cursos	Regular	Pós-Laboral	Total
1	Direito	545	512	1 057
2	Contabilidade e Auditoria	198	169	367
3	Economia	182		182
4	Gestão de Empresas	198	172	370
5	Medicina	365		365
6	Ciências da Computação	378	370	748
7	Engenharia Mecânica	347		347
8	Engenharia de Gestão logística e Transport	71		71

Necessidade de Educação Especial	Masculino	Feminino	Total
Cego			0
Surdo			0
Físico motor	1	1	2
Sem necessidade	2 531	974	3 505
Outro			0

### Estudantes Matriculados por Idades e Género

Idades	Masculino	Feminino	Total
16			0
17			0
18			0
19			0
20	4	2	6
21	28	29	57
22	93	60	153
23	119	70	189
24	179	103	282
25	219	100	319
26	196	65	261
27	185	71	256
28	162	72	234
29	184	48	232
30	204	60	264
31	139	39	178
32	138	54	192
33	105	34	139
34	116	33	149
35	72	28	100
36	75	16	91
37	49	14	63
38	60	15	75
39	30	9	39
40	25	8	33
41	27	2	29
42	13	8	21
43	12	3	15
44	19	5	24
45	10	5	15
46	10	3	13
47	9	3	12
48	6	1	7
49	8	2	10
51	2		2
52	4		4
53	3	3	6
54	5	3	8
55	4	1	5
56	6	1	7
57	2	1	3
58	1		1
59	1		1
60	1	1	2
61	1		1
62	1		1
63	1		1

Anexo III - Resumo dos dados académicos 2021/2022

Inovação – Investigação – Desenvolvimento  
Benguela

UKB\_MOD\_RAC\_V3.0\_01112020

**Estudantes Matriculados por sexo e Período de Estudo**

<b>Género</b>	<b>Regular</b>	<b>Pós-Laboral</b>	<b>Total</b>
Masculino	1 542	1 118	2 660
Femenino	666	298	964
<b>Total</b>	<b>2 208</b>	<b>1 416</b>	<b>3 624</b>

**Estudantes Matriculados por situação académica e sexo**

<b>Situação Académica</b>	<b>Masculino</b>	<b>Feminino</b>	<b>Total</b>
Novo Ingresso	363	127	490
Continuantes	1 498	597	2 095
Repetentes	702	208	910
Preparação da monografia	98	30	128
Desistentes			0
Incorporados		1	1
<b>Total</b>	<b>2 661</b>	<b>963</b>	<b>3 624</b>

**Estudantes Matriculados por Ano de frequência e sexo**

<b>Ano de Frequência</b>	<b>Masculino</b>	<b>Feminino</b>	<b>Total</b>
1	812	208	1 020
2	512	147	659
3	498	190	688
4	369	171	540
5	445	215	660
6	24	33	57
<b>Total</b>	<b>2 660</b>	<b>964</b>	<b>3 624</b>



### Estudantes Matriculados por Curso e sexo

Nome dos Cursos	Masculino	Feminino	Total
Direito	783	397	1 180
Contabilidade e Auditoria	248	90	338
Economia	127	32	159
Gestão de Empresas	192	110	302
Medicina	201	168	369
Ciências da Computação	674	128	802
Engenharia Mecânica	341	22	363
Engenharia de Gestão logística e Transporte	94	17	111

### Estudantes Matriculados por Cursos e Período de Estudo

Nº	Nome dos Cursos	Regular	Pós-Laboral	Total
1	Direito	625	555	1 180
2	Contabilidade e Auditoria	184	154	338
3	Economia	159		159
4	Gestão de Empresas	154	148	302
5	Medicina	369		369
6	Ciências da Computação	284	518	802
7	Engenharia de Mecânica	363		363
8	Engenharia de Gestão logística e Transporte	70	41	111

Necessidade de Educação Especial	Masculino	Feminino	Total
Cego			0
Surdo			0
Físico motor		1	1
Sem necessidade	2 661	962	3 623
Outro			0

### Estudantes Matriculados por Idades e Sexo

Idades	Masculino	Feminino	Total
16			0
17			0
18	1		1
19	6	20	26
20	53	41	94
21	52	48	100
22	169	64	233
23	136	71	207
24	175	86	261
25	224	81	305
26	187	58	245
27	175	62	237
28	144	65	209
29	166	41	207
30	182	46	228
31	137	32	169
32	268	51	319
33	104	32	136
34	101	30	131
35	72	27	99
36	71	18	89
37	43	15	58
38	54	14	68
39	29	8	37
40	25	9	34
41	25	2	27
42	11	7	18
43	12	3	15
44	18	6	24
45	10	5	15
46	10	3	13
47	7	3	10
48	5	1	6
49	8	2	10
50	5	1	6
51	3		3
52	4		4
53	3	3	6
54	5	3	8
55	5	1	6
56	7		7
57	2		2
58	1		1
59	1		1
60	1		1
61	1		1
62	1		1
63	1		1
64	1		1